

# WELLER WSS80

34 194 00

Pájecí stanice pro měkké pájení s regulací teploty

## NÁVOD K OBSLUZE

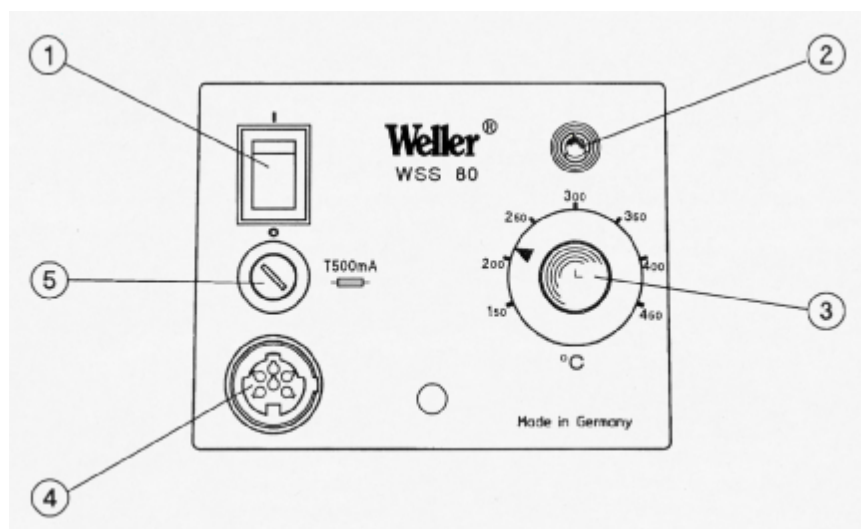
### Zásady bezpečného provozu

- Odkládejte pájedlo do originálního stojánu.
- Neodkládejte pájedlo do blízkosti hořlavých materiálů.
- Při manipulaci s připojovacími kabely je vždy uchopte za konektor a ne za kabel.
- V případě že není přístroj používán odpojte jej ze sítě.
- Vždy před připojením přístroje se ujistěte, že napětí v síti souhlasí s napětím na přístroji.
- Při manipulaci se zapnutým přístrojem dbejte zásad bezpečnosti práce.
- Při práci s přístrojem používejte pouze originální nástroje.

### Popis přístroje

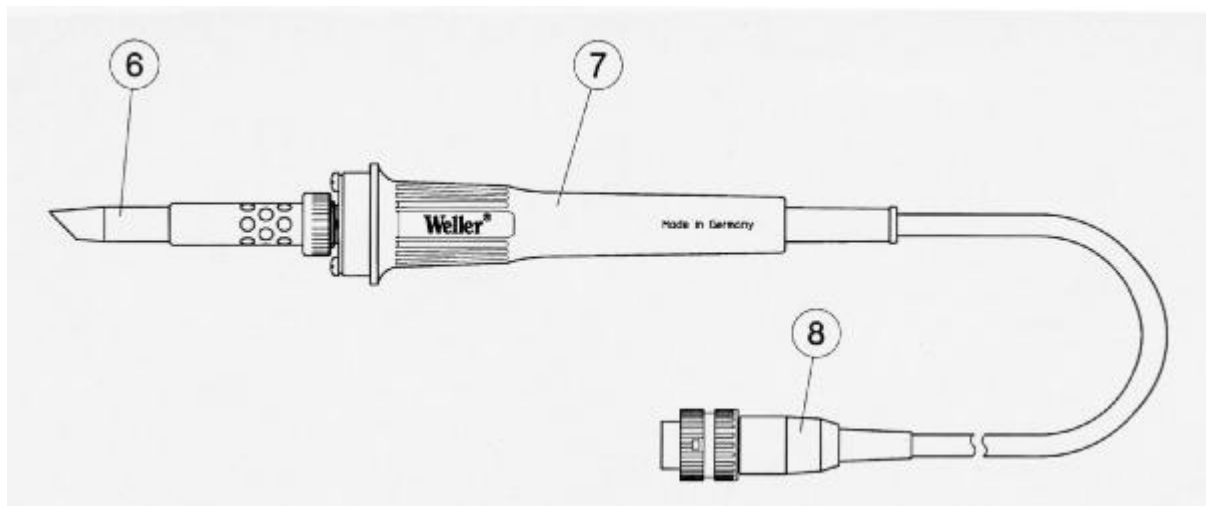
Pájecí stanice WELLER WSS80 je zařízení určené pro tavení měkké pájky s tavící teplotou v rozmezí 150°C - 450°C.

### Základní stanice



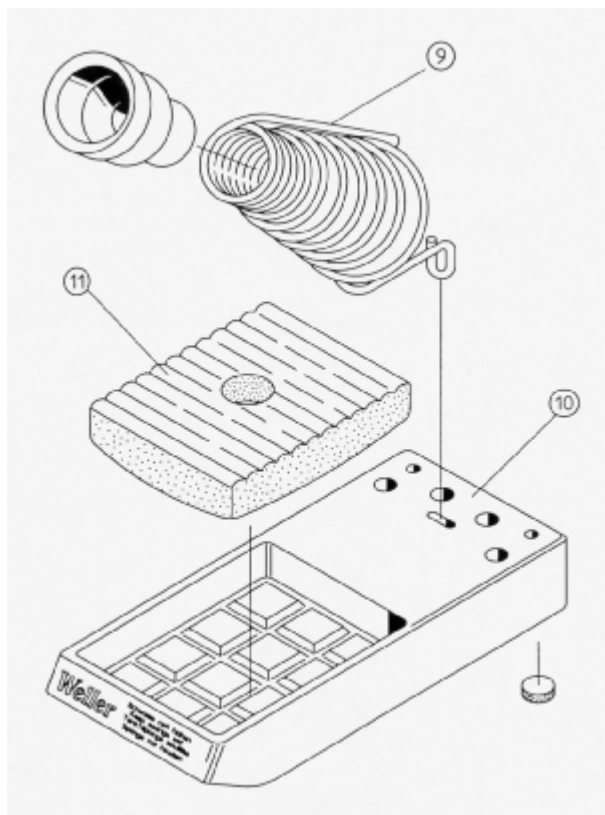
1. síťový vypínač
2. kontrolka
3. elektronická regulace
4. 6-ti pólová zástrčka pro WH 80
5. pojistka 500 mA

## Pájedlo



- 6. pájecí hrot - standardně SG 80 – 45° – 34 194 01  
SG 81 – 35° – 34 194 02  
SG 82 – dláto 5 mm – 34 194 03
- 7. pájedlo WH 80 - 34 194 11
- 8. konektor

## Odkládací stojánek



- 9. stojánek
- 10. podstavec
- 11. čistící houba 34 150 00

## **Uvedení přístroje do provozu**

Složte odkládací stojánek do kterého vložte pájedlo. Konektor pájedla připojte do 6-ti pólové zástrčky v základní stanici. Nakonec připojte zařízení do sítě. Zapnutím síťového spínače uvedete zařízení do provozu. Zařízení dosáhne nastavené provozní teploty cca za 35 sec. Během provozu lze plynule regulovat pracovní teplotu. Po skončení činnosti přístroj vypněte a odpojte ze sítě.

## **Údržba přístroje**

Při znečištění pájecího hrotu proveďte jeho očištění setřením nečistot do čisticí houby nebo bavlněného hadříku při pracovní teplotě. V žádném případě neprovádějte čištění pájecí hrotu za pomoci pilníku, nebo smirkového papíru. Pracovní část pájecího hrotu je potažena tenkou vrstvou kovu při jejímž poškození se stane hrot nefunkčním.

## **Nefunguje-li přístroj jako obvykle .....**

- Pokud je přístroj chladný přestože jste jej připojili do sítě,
- zkontrolujte zda není uvolněná převlečná matice pájecího hrotu.
- zkontrolujte zda je správně připojeno pájedlo do základní stanice
- zkontrolujte zda je funkční pojistka 500 mA v základní stanici

## **Příslušenství**

Pro zajištění kvalitní a bezpečné práce s přístrojem WELLER WSS 80 používejte pouze originální pájecí hroty.

SG 80 – 45° – 34 194 01

SG 81 – 35° – 34 194 02

SG 82 – dláto 5 mm – 34 194 03

Čisticí houba – 34 150 00

## **Doporučená tavidla a cín pro tiffany techniku**

Letovací voda – 50 180 ..

Letovací olej – 50 170 ..

Letovací pasta – 50 190 ..

Cín 50% 40 050 ..

Cín 60% 40 050 ..